

VEILIGHEIDSCHECK ELEKTRISCH HANDGEREEDSCHAP

MERK

TYPE

BOUWJAAR



 CE-MARKERING JA NEE VRAGEN MET EEN VERGROOTGLAS WORDEN NADER TOEGELICHT IN DE ACHTERGRONDINFORMATIE.

VRAAG	ANTWOORD			ACTIE	DATUM GEREED
1 Is er een gebruiksaanwijzing aanwezig?	<input type="checkbox"/> JA	<input type="checkbox"/> NEE			
2 Krijgt de gebruiker instructie over het juiste gebruik van het elektrisch handgereedschap?	<input type="checkbox"/> JA	<input type="checkbox"/> NEE			
3 Zijn de opschriften met aanduiding CE en naam van de fabrikant aanwezig?	<input type="checkbox"/> JA	<input type="checkbox"/> NEE			
<input type="checkbox"/> 4 Wordt het gereedschap jaarlijks gekeurd volgens de NEN 3140 door een daartoe bevoegd persoon?	<input type="checkbox"/> JA	<input type="checkbox"/> NEE			
5 Wordt het gereedschap jaarlijks geïnspecteerd aan de hand van deze veiligheidscheck door een persoon die (elektro) technisch onderlegd is?	<input type="checkbox"/> JA	<input type="checkbox"/> NEE			
6 Alleen van toepassing bij een jaarlijkse keuring volgens de NEN 3140: Is er een sticker aangebracht met geldige jaarkeuring?	<input type="checkbox"/> JA	<input type="checkbox"/> NEE	<input type="checkbox"/> N.V.T.		
<input type="checkbox"/> 7 Wordt het gereedschap veilig en overzichtelijk opgeslagen?	<input type="checkbox"/> JA	<input type="checkbox"/> NEE			
8 Vindt er een visuele inspectie plaats op schade bij gebruik van het gereedschap?	<input type="checkbox"/> JA	<input type="checkbox"/> NEE			
<input type="checkbox"/> 9 Zijn alle verbindingen afgeschermd?	<input type="checkbox"/> JA	<input type="checkbox"/> NEE			
10 Is het elektrisch handgereedschap in de werkkuil explosieveilig? Explosieveilig handgereedschap is alleen dan noodzakelijk als het in de werkkuil mogelijk is om eerst de verlichting aan te schakelen en daarna pas de afzuiging. Er kan dan een risico op explosiegevaar ontstaan, vanwege de in de werkkuil hangende dampen.	<input type="checkbox"/> JA	<input type="checkbox"/> NEE	<input type="checkbox"/> N.V.T.		



VEILIGHEIDSCHECK ELEKTRISCH HANDGEREEDSCHAP

 VRAGEN MET EEN VERGROOTGLAS WORDEN NADER TOEGELICHT IN DE ACHTERGRONDINFORMATIE.

11	Is het elektrisch handgereedschap dubbel geïsoleerd? Dubbele isolatie is te herkennen aan dit teken: 	<input type="checkbox"/> JA	<input type="checkbox"/> NEE			
12	Is voorkomen dat een bedieningsmiddel bij inschakelen onbedoeld vastgezet kan worden en bij loslaten blijft doordraaien (bij loslaten moet het gereedschap tot stilstand komen)?	<input type="checkbox"/> JA	<input type="checkbox"/> NEE			
13	Zijn beschadigingen aan de handgrepen gerepareerd?	<input type="checkbox"/> JA	<input type="checkbox"/> NEE	<input type="checkbox"/> N.V.T.		
 14	Zijn handvatten in rubber opgehangen tegen hand/arm trillingen?	<input type="checkbox"/> JA	<input type="checkbox"/> NEE	<input type="checkbox"/> N.V.T.		
15	Zijn de stekkers aangegoten?	<input type="checkbox"/> JA	<input type="checkbox"/> NEE			
16	Zijn beschadigingen aan de snoeren gerepareerd?	<input type="checkbox"/> JA	<input type="checkbox"/> NEE	<input type="checkbox"/> N.V.T.		
17	Zijn beschermkappen tegen wegvliegende voorwerpen aanwezig?	<input type="checkbox"/> JA	<input type="checkbox"/> NEE	<input type="checkbox"/> N.V.T.		
18	Wordt gehoorbescherming gedragen bij hoge geluidsniveaus (> 80 dB(A))?	<input type="checkbox"/> JA	<input type="checkbox"/> NEE	<input type="checkbox"/> N.V.T.		
19	Wordt bij activiteiten waarbij gevaar voor letsel bestaat (bijvoorbeeld een freesmachine of een haakse slijper) een veiligheidsbril gebruikt?	<input type="checkbox"/> JA	<input type="checkbox"/> NEE	<input type="checkbox"/> N.V.T.		

ZIJN ALLE BOVENSTAANDE ITEMS IN ORDE?

JA

NEE

► GEBREKEN VERHELPEN OF REPAREREN EN APART AFTEKENEN

DOCUMENT ONDERTEKENEN ←

HET ELEKTRISCH HANDGEREEDSCHAP FUNCTIONEERT OP ALLE BOVENSTAANDE ASPECTEN NAAR BEHOREN

NAAM

HANDTEKENING


DATUM

ACHTERGRONDINFORMATIE ELEKTRISCH HANDGEREEDSCHAP**⦿ CE-markering:**

De CE-markering die op veel producten te vinden is geeft aan dat het product voldoet aan de daarvoor geldende regels binnen de Europese Economische Ruimte.

CE staat hierbij voor Conformité Européenne, wat zoveel betekent als

in overeenstemming met de Europese regelgeving. Een CE gemarkeerde machine geldt in principe als veilig. Wanneer echter ingrijpende wijzigingen worden aangebracht, bijvoorbeeld het verhogen van de snelheid of het verbreden van de machine wordt de machine beschouwd als een nieuwe machine en dan vervalt de (oude) CE- markering. Een nieuwe CE-markering is in principe niet nodig bij kleine wijzigingen die de veiligheid vergroten, zoals het aanbrengen van afschermingen en/of een (extra) noodstop. Voor iedere machine die na 1 januari 1995 is gebouwd is het hebben van een CE-markering verplicht.

**⦿ 4. Het jaarlijks keuren van elektrisch handgereedschap:**

Het toepassen van de NEN 3140 is niet wettelijk verplicht. In de Arbowet staat niet beschreven dat een werkgever verplicht is deze norm te volgen. De Nederlandse Arbeidsinspectie verlangt echter wel van werkgevers dat ze de stand van de techniek volgen. De Nederlandse Arbeidsinspectie hanteert hierbij de geldende normen.

Indien het elektrisch handgereedschap niet jaarlijks gekeurd wordt volgens de NEN 3140 is het verplicht om het elektrisch handgereedschap te inspecteren aan de hand van de veiligheidscheck door een persoon die (elektro) technisch onderlegd is.

⦿ 7. Opbergen van elektrisch handgereedschap:

Geadviseerd wordt om het elektrisch handgereedschap zo op te ruimen dat het geen gevaar oplevert voor medewerkers.

⦿ 9. Verbindingen:

Om letsel te voorkomen is het noodzakelijk dat de verbindingen tussen snoer en machine afgeschermd zijn.

⦿ 14. Handvatten:

Bij elektrisch handgereedschap wat veelvuldig (dagelijks meerdere keren) gebruikt wordt en waarbij er trillingen optreden is het noodzakelijk dat de handvatten in rubber opgehangen zijn om hand/armtrillingen tot een minimum te beperken.