

VEILIGHEIDSCHECK PERSLUCHTINSTALLATIE

MERK

TYPE

BOUWJAAR









 CE- MARKERING

JA

NEE

N.V.T.

 VRAGEN MET EEN VERGROOTGLAS WORDEN NADER TOEGELICHT IN DE ACHTERGRONDINFORMATIE.

VRAAG	ANTWOORD	ACTIE	DATUM GEREED
1 Is er een gebruiksaanwijzing aanwezig?	<input type="checkbox"/> JA <input type="checkbox"/> NEE		
2 Is er een werkinstructie bij het apparaat aanwezig?	<input type="checkbox"/> JA <input type="checkbox"/> NEE		
3 Zijn de opschriften met aanduiding CE en naam van de fabrikant aanwezig?	<input type="checkbox"/> JA <input type="checkbox"/> NEE		
 4 Wordt de persluchtinstallatie jaarlijks gekeurd door een deskundig persoon?	<input type="checkbox"/> JA <input type="checkbox"/> NEE		
5 Is er een sticker aangebracht met geldige jaarkeuring?	<input type="checkbox"/> JA <input type="checkbox"/> NEE		
 6 Wordt het oliepeil van de compressor regelmatig gecontroleerd?	<input type="checkbox"/> JA <input type="checkbox"/> NEE		
 7 Wordt het luchtfilter van de compressor regelmatig schoongemaakt of vervangen?	<input type="checkbox"/> JA <input type="checkbox"/> NEE		
 8 Is de v-snaar van de compressor onbeschadigd?	<input type="checkbox"/> JA <input type="checkbox"/> NEE		
9 Zijn beschadigingen aan de snoeren gerepareerd?	<input type="checkbox"/> JA <input type="checkbox"/> NEE <input type="checkbox"/> N.V.T.		
 10 Beschikt de persluchtinstallatie over een veiligheidsventiel of persluchtzekerings?	<input type="checkbox"/> JA <input type="checkbox"/> NEE		
 11 Worden de slangen van de persluchtinstallatie periodiek visueel bekeken op zwakke plekken?	<input type="checkbox"/> JA <input type="checkbox"/> NEE		
 12 Wordt de pompnippel periodiek visueel bekeken op goed functioneren en/of zwakke plekken?	<input type="checkbox"/> JA <input type="checkbox"/> NEE		
13 Klemmen de pompnippels correct op het ventiel?	<input type="checkbox"/> JA <input type="checkbox"/> NEE <input type="checkbox"/> N.V.T.		
14 Wordt gehoorbescherming gedragen bij hoge geluidsniveaus?	<input type="checkbox"/> JA <input type="checkbox"/> NEE		
 15 Krijgen de medewerkers voorlichting over de achtergrond van het dringende advies om personen of kleding niet schoon te blazen met perslucht?	<input type="checkbox"/> JA <input type="checkbox"/> NEE		

ZIJN ALLE BOVENSTAANDE ITEMS IN ORDE?

JA

NEE

► **GEBREKEN VERHELPEN OF REPAREREN EN APART AFTEKENEN**

DOCUMENT ONDERTEKENEN ←

DE PERSLUCHTINSTALLATIE FUNCTIONEERT OP ALLE BOVENSTAANDE ASPECTEN NAAR BEHOREN

NAAM

DATUM

HANDTEKENING

ACHTERGRONDINFORMATIE PERSLUCHTINSTALLATIE**⦿ CE-markering:**

De CE-markering die op veel producten te vinden is geeft aan dat het product voldoet aan de daarvoor geldende regels binnen de Europese Economische Ruimte. CE staat hierbij voor Conformité Européenne, wat zoveel betekent als in overeenstemming met de Europese regelgeving. Een CE gemarkeerde machine geldt in principe als veilig. Wanneer echter ingrijpende wijzigingen worden aangebracht, bijvoorbeeld het verhogen van de snelheid of het verbreden van de machine wordt de machine beschouwd als een nieuwe machine en dan vervalt de (oude) CE- markering. Een nieuwe CE-markering is in principe niet nodig bij kleine wijzigingen die de veiligheid vergroten, zoals het aanbrengen van afschermingen en/of een (extra) noodstop. Voor iedere machine die na 1 januari 1995 is gebouwd is het hebben van een CE-markering verplicht.

**⦿ 4. Jaarlijks keuren:**

Naast het plegen van regelmatig onderhoud, dient de persluchtinstallatie periodiek gekeurd te worden. De keuring zal in de meeste gevallen worden uitgevoerd door de leverancier van de persluchtinstallatie, eventueel in combinatie met het onderhoud. Het is ook mogelijk om de persluchtinstallatie zelf te keuren mits deze persoon voldoende kennis hiervoor heeft. Deze persoon dient dan speciaal opgeleid te zijn waarbij de kennis over het keuren van dit arbeidsmiddel in voldoende mate aanwezig moet zijn.

⦿ 5/6. Periodiek controle:

Hoe vaak het oliepeil gecontroleerd en het luchtfilter schoongemaakt of vervangen dient te worden kan opgezocht worden in de gebruiksaanwijzing of het onderhoudsvoorschrift van de persluchtinstallatie. De leverancier van het apparaat kan hiervoor ook benaderd worden. De frequentie is mede afhankelijk van hoe vaak het apparaat gebruikt wordt en van de omgevingsomstandigheden.

⦿ 8. V-snaar:

De V-snaar van de compressor dient onbeschadigd te zijn. Indien deze beschadigd is zal de V-snaar vervangen moeten worden.

⦿ 10. Veiligheidsventiel of persluchtzekering:

Een veiligheidsventiel of persluchtzekering sluit de luchttoevoer af bij een drukval met grote doorstroming. Dergelijke drukval ontstaat bijvoorbeeld bij een slangbreuk.

⦿ 11. Omgeving:

Zorg ervoor dat er geen materialen in de omgeving aanwezig zijn die schade aan de persluchtinstallatie (met name de slangen) kan veroorzaken.

⦿ 11. Controle slangen:

Bij een slangbreuk kan er drukval ontstaan. Het is belangrijk om regelmatig de slangen visueel te controleren op zwakke plekken.

⦿ 12. Controle nippel:

Indien de nippel defect is kan er drukval ontstaan. Het is belangrijk om regelmatig de nippel te controleren op goed functioneren of zwakke plekken.

⦿ 15. Voorlichting en instructie:

Het schoonblazen van medewerkers en/of kleding met behulp van perslucht brengt gezondheidsrisico's met zich mee. De geluidsniveaus van deze activiteit zijn dusdanig hoog dat medewerkers een groot risico lopen op gehoorschade. Daarnaast bestaat er een groot risico op beschadiging van de ogen. Vanwege deze gezondheidsrisico's wordt het ten strengste afgeraden om medewerkers en/of kleding schoon te blazen met behulp van perslucht. De werkgever dient hierover voorlichting en instructie te geven.